



**RANDA**

Portas, Molduras e Compensados



# ÍNDICE

**04** Acabados

**07** Descubra nuestras puertas

## PUERTAS

**09** Línea Puerta Lisa

**12** Línea Puerta Belíssima

**14** Línea Puerta Concept

**16** Línea Puerta Contemporánea

**18** Línea Puerta Style

**20** Línea Puerta Essence

**22** Línea Puerta Veneziana

**24** Kit Puerta Pronta

**26** Kit Puerta Pivotante

**28** Kit Puerta de Correr

## COMPONENTES

**29** Marcos

**31** Accesorios

**32** Zócalos

## MOLDURAS

**33** Molduras

## COMPENSADO FENÓLICO

**36** Clasificación

**40** Certificaciones

**44** Descubra la excelencia:  
Randa Innovación y Calidad

## TABLEROS

**35** Tableros con bordes encolados



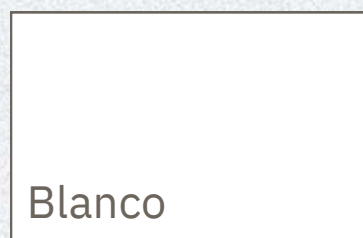
Para  
cada  
**AMBIENTE**  
UNA PERSONALIDAD  
**una historia**

Cada espacio refleja un poco de quien lo habita y, en conjunto, narran la historia de una vida, desde la acogedora sencillez del dormitorio hasta el fervor creativo de la oficina. Por eso nos apasiona tanto la creación de nuestros productos y nos dedicamos con tanta pasión a ellos.

*Al final, tu ambiente contará  
la historia más hermosa de todas: ¡La tuya!*

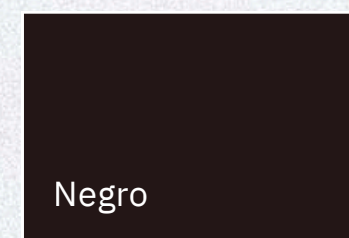

# ACABADOS

## PREMIUM |Laca PU



*Pigmentado con tecnología italiana* 

## SUBLIME |Protection

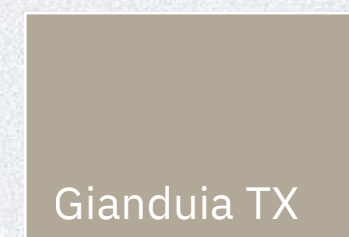






*Recubrimiento europeo* 

## ECO SOUL |PET




 *Material ecológico*

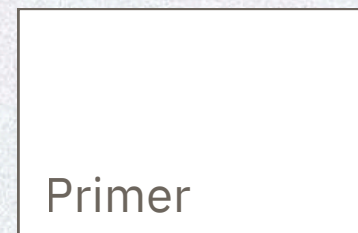


Randa ofrece numerosas opciones de acabado para sus productos, con diversos patrones. Elige el que mejor se adapte a tu entorno.


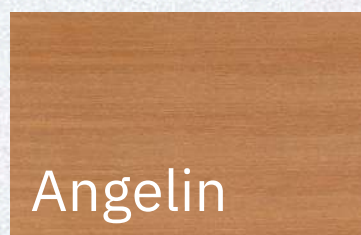

**NEOCLEAR** |Melamínico



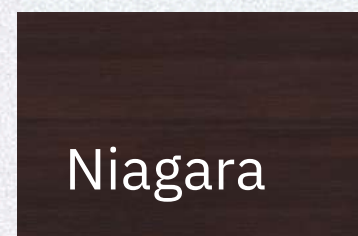
**OFF-WHITE** Preacabado



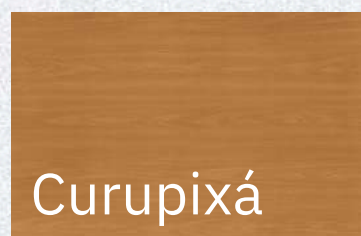
**CLASSIC** |Hoja natural



**NEOCLASSIC** |Melamínico



**IMPRESSION CLASSIC** |Pintura





# CONOCE NUESTRAS PUERTAS

La puerta es el comienzo de todo.

Las puertas Randa ofrecen el equilibrio perfecto entre estética y funcionalidad.

La tecnología empleada en nuestros procesos y el uso de materias primas renovables hacen de nuestras puertas una opción sostenible e inteligente.

# RESISTENTE MODERNAS ECOLÓGICAS

03 Opciones de relleno interno  
*Relleno de panal*  
*Relleno semisólido*  
*Relleno Bondoor*

*Premium*  
*Sublime*  
*Eco Soul*  
*Neo Clear*  
*Off-White Classic*  
*Neoclassic*  
*Impression Classic*

100%  
**PLACA DURA**

*Base de los marcos y accesorios de las puertas en MDF RH (resistente a la humedad) o PVC WOOD*

GOMA DE AMORTIGUACIÓN

MDF RH  
PVC WOOD

REVESTIMIENTO (PET-PVC)

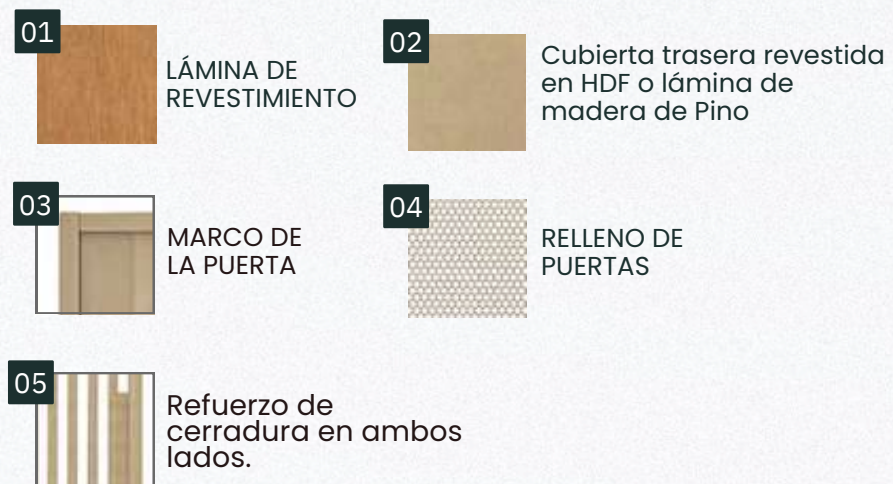
MARCO REGULABLE



# 3 Opciones de relleno interno




## COMPOSICIÓN DE UNA PUERTA



### Relleno COLMENA

- Interior de la puerta con estructura de panal
- Buena resistencia estructural
- Peso reducido
- Excelente relación costo-beneficio
- La estructura de panal de abeja de 3/4 de pulgada soporta hasta 3 toneladas/m².

*Solicitud:  
Ambientes internos*



### Relleno SEMISÓLIDO

- Relleno de listones de madera espaciados
- Mayor resistencia estructural
- 70% de relleno interno de madera

Aplicación:  
Ambientes internos



### Relleno SÓLIDO BONDOR

- Panel de partículas de pino SPP, aglutinados mediante resina (BLD)
- Mejor aislamiento acústico y térmico
- Densidad de 270 kg/m³

Aplicación:  
Ambientes internos

# LÍNEA DE PUERTAS LISAS



## DIMENSIONES

Medidas en milímetros

Alto	Ancho			
2100	600	620	700	720
	800	820	900	920
	1000	1050	1100	1200
2200	1000	1050	1100	1200
2400	1000	1050	1100	1200

Medidas para una sola hoja de puerta

Acabados  
**DISPONIBLES**

### PREMIUM |Laca PU




Blanco

### SUBLIME |Protection



Blanco



Negro

### ECO SOUL |PET



Blanco



Gris



Negro



Freijó



Gianduia TX

### NEO CLEAR



Blanco

### OFF-WHITE



Blanco

### CLASSIC



Curupixá



Ipê




Angelin



Tauari

### NEOCLASSIC



Niagara

### IMPRESSION CLASSIC



Curupixá



Carvalho  
Naturale

Las puertas se venden como paneles individuales o en kits.

Los kits no están disponibles con acabado de chapa de madera natural.

La disponibilidad de acabados para el KIT varía según su composición.



# LÍNEA DE PUERTAS LISAS PROTECTION


## *La puerta Lisa con acabado Sublime Protection*

RANDA utiliza un revestimiento europeo de alto rendimiento, desarrollado con una película plástica protectora integrada en el acabado.

Esta película permanece aplicada durante todo el proceso de fabricación, transporte, almacenamiento, instalación y construcción, lo que garantiza una protección completa contra el polvo, las salpicaduras de pintura, los arañazos superficiales y la suciedad típica del entorno de la construcción.

Solo una vez finalizado el trabajo se retira la película, revelando una superficie impecable, sin marcas y con su integridad estética preservada, lo que garantiza al cliente final una puerta con un acabado perfecto que se ha conservado desde la fábrica hasta su uso final.

SUBLIME |Protection



Blanco



Negro



# LÍNEA DE PUERTA BELÍSSIMA

Sofisticación esculpida en líneas, puertas ranuradas RANDA, en varias opciones de ranurado.



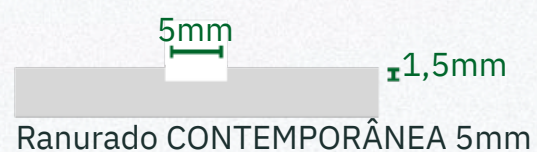
## DIMENSIONES

Medidas en milímetros

Alto	Ancho			
	2100	600	620	700
	800	820	900	920
	1000	1050	1100	1200
2200	1000	1050	1100	1200
2400	1000	1050	1100	1200


Medidas para una sola hoja de puerta

## TIPOS DE RANURADO




## Acabados disponibles

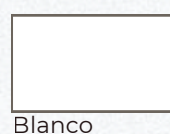
### ECO SOUL | PET



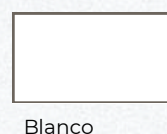
### CLASSIC



### PREMIUM | Laca PU




### OFF-WHITE



Las puertas se venden como paneles individuales o en kits.

Los kits no están disponibles con acabado de chapa de madera natural.

La disponibilidad de acabados para el KIT varía según su composición.





# LÍNEA DE PUERTA *Belíssima* CONCEPT



## DIMENSIONES

Medidas en milímetros

Alto	Ancho			
2100	600	620	700	720
	800	820	900	920
	1000	1050	1100	1200
2200	1000	1050	1100	1200
2400	1000	1050	1100	1200

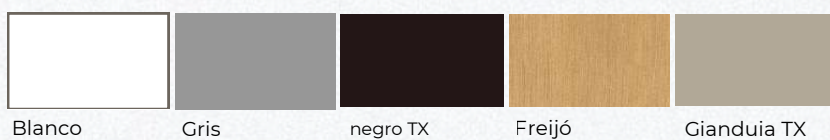
Medidas para una sola hoja de puerta

## TIPOS DE RANURADO




## Acabados disponibles

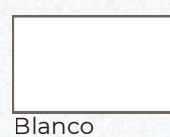
### ECO SOUL |PET




### CLASSIC



### PREMIUM |Laca PU



### OFF-WHITE



Las puertas se venden como paneles individuales o en kits.

Los kits no están disponibles con acabado de chapa de madera natural.

La disponibilidad de acabados para el KIT varía según su composición.





# LÍNEA DE PUERTA *Belíssima* CONTEMPORÂNEA



## DIMENSIONES

Medidas en milímetros

Alto	Ancho			
2100	600	620	700	720
	800	820	900	920
	1000	1050	1100	1200
2200	1000	1050	1100	1200
2400	1000	1050	1100	1200

Medidas para una sola hoja de puerta

## TIPOS DE RANURADO




Ranurado CONCEPT




Ranurado CONTEMPORÂNEA 5mm

## Acabados disponibles

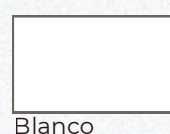
### ECO SOUL |PET




### CLASSIC



### PREMIUM |Laca PU



### OFF-WHITE



Las puertas se venden como paneles individuales o en kits.

Los kits no están disponibles con acabado de chapa de madera natural.

La disponibilidad de acabados para el KIT varía según su composición.





# LÍNEA DE PUERTA **STYLE** Puertas bajorelieve con moldura



Modelo 01



Modelo 02



Modelo 03

## DIMENSIONES

Medidas en milímetros

Alto	Ancho		
	2100	600	620
800		820	900
1000		1050	1100
2200	1000	1050	1100

Medidas para una sola hoja de puerta

## Acabados disponibles

ECO SOUL | PET



Blanco    Gris    Negro TX    Freijó    Gianduia TX

Las puertas se venden como paneles individuales o en kits.

Los kits no están disponibles con acabado de chapa de madera natural.

La disponibilidad de acabados para el KIT varía según su composición.





# LÍNEA DE PUERTA **ESSENCE** Puertas con marco



## DIMENSIONES


Medidas en milímetros

Alto	Ancho		
2100	600	620	700
	800	820	900
	1000	1050	1100
2200	1000	1050	1100

Medidas para una sola hoja de puerta

## Acabados disponibles

Eco Soul |Pet



Blanco

Gris

Negro TX

Freijo

Gianduia TX

Las puertas se venden como paneles individuales o en kits.

Los kits no están disponibles con acabado de chapa de madera natural.

La disponibilidad de acabados para el KIT varía según su composición.





# LÍNEA DE PUERTA VENEZIANA



Off White  
Primer



Sublime  
Negro

## DIMENSIONES

Medidas en milímetros

Alto	Ancho			
	2100	600	620	700
800		820	900	920
1000		1050	1100	1200
2200	1000	1050	1100	1200
2400	1000	1050	1100	1200

Medidas para una sola hoja de puerta

## Acabados disponibles

PREMIUM |Laca PU



Blanco

SUBLIME |Protection




Blanco




Negro

NEO CLEAR



Blanco

OFF-WHITE




Blanco

Las puertas se venden como paneles individuales o en kits.

Los kits no están disponibles con acabado de chapa de madera natural.

La disponibilidad de acabados para el KIT varía según su composición.





# KIT DE PUERTA PRONTA



A Marca do manejo florestal responsável



EL KIT CONTIENE:

5 LÍNEAS DE HOJA DE PUERTA  
PARA QUE ELIJAS  
Lisa  
Belíssima  
Concept  
Contemporânea  
Veneziana

ACABADOS  
Neoclassic  
Impression Classic

BISAGRAS Y  
CERRADURAS  
OPCIONALES

El kit de puerta Randa listo para instalar, que incluye marco, jamba y moldura, ofrece rapidez, practicidad y belleza para todo tipo de proyectos de construcción.


Nuestro producto cuenta con cinco líneas y dos opciones de acabado, además de bisagras y cerraduras opcionales. Todo esto garantiza una mayor flexibilidad y productividad para su proyecto.

KIT PUERTA PRONTA DE ABRIR

KIT PUERTA PRONTA PIVOTANTE

KIT PUERTA PRONTA DE CORRER

GOMA DE AMORTIGUACIÓN



MDF RH  
PVC WOOD

MARCOS Y ACCESORIOS

BURLETE

REVESTIMIENTO (PET-PVC)

MARCO REGULABLE



FÁCIL INSTALACIÓN  
EFICIENCIA Y AGILIDAD

Las puertas, los marcos y las molduras se venden en kits o por separado.



# KIT PUERTA PRONTA

Los mejores proyectos merecen los kits de puertas Randa pronta para instalar.

## La solución más INTELIGENTE para tu EMPRENDIMIENTO

Fácil instalación, mayor eficiencia y agilidad.



A Marca do manejo florestal responsável



KIT PUERTA PRONTA DE ABRIR

Ancho de la puerta	Ancho de vano
600	680
620	700
700	780
720	800
800	880
820	900
900	980
920	1000

Altura de la puerta	Altura de vano
2100	2150

Medidas en milímetros

KIT PUERTA PRONTA DE CORRER

Ancho de la puerta	Ancho de vano
600	650
620	670
700	750
720	770
800	850
820	870
900	950
920	970

Altura de la puerta	Altura de vano
2100	2150

Medidas en milímetros

KIT PUERTA PRONTA PIVOTANTE

Ancho de la puerta	Ancho de vano
900	1000
920	1020
1000	1100
1100	1200
1200	1300

Altura de la puerta	Altura de vano
2100	2160

Medidas en milímetros

SERVICIO DE ASISTENCIA TÉCNICA EN LA OBRA

Tenemos un equipo especializado para atender tu proyecto con la asistencia técnica necesaria.

DESCUBRE EL TAMAÑO ADECUADO PARA CADA PUERTA

Cada kit incluye una etiqueta de identificación para un mejor control y rastreo dentro de tu obra.



ESPECIFICACIONES DEL CLIENTE

DESCRIPCIÓN DEL PRODUCTO

LUGAR DE INSTALACIÓN EN EL SITIO

Cliente: MATERIAL P/ CONSTRUÇÃO LTDA  
Obra: GB - MAT

Porta: KIT PP ABRIR MEL. BCO DIAM LISA  
SSOC 2100x000x35 BAT 5 PC  
2300x50x12 C/008

Dobradilha/Fechadura: DOB 4246 3X2,5 R15 - RANDA

Andar: 1    KIT    Abert: SIT B14  
MEM: 5149    PED: 5148  
Apto: 1    Nro. Porta: 10



# KIT PUERTA PRONTA DE CORRER

¿Por qué elegir?

Kit de puerta pronta  
para instalar de Randa


Es la experiencia de  
más de 35 años  
sintetizados en un  
solo producto.

Agilidad,  
funcionalidad,  
diseño y  
modernidad,  
alineados en una  
solución completa  
para tu proyecto.



# LÍNEA DE COMPONENTES MARCOS


GOMA DE AMORTIGUACIÓN



MDF RH  
PVC WOOD

MARCO REGULABLE

REVESTIMIENTO (PET-PVC)



MDF RH  
PVC WOOD

## Acabados disponibles

SUBLIME |Protection



Blanco




Negro

NEO CLEAR



Blanco

ECO SOUL |PET



Blanco



Creis



Negro TX




Freijó



Gianduia TX

NEOCLASSIC



Niagara

IMPRESSION CLASSIC



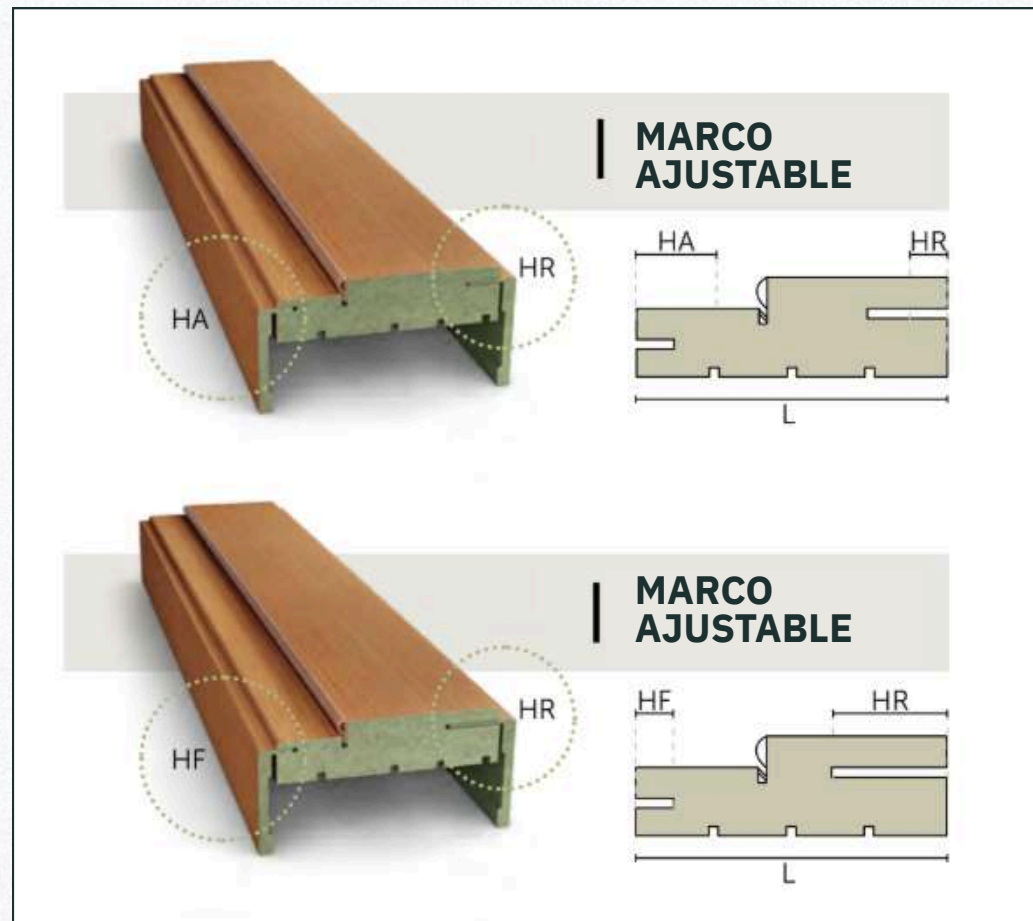
Curupixá



Carvalho  
Naturale

Los marcos de las puertas Randa se fabrican con MDF RH (resistente a la humedad) y PVC Wood, y utilizan adhesivos de poliuretano (PUR) para la compactación del material, lo que garantiza la durabilidad de las piezas y las protege de la humedad y los insectos. Su sistema de adhesión impermeabiliza de las piezas las hace más resistentes al agua.

# LÍNEA DE COMPONENTES MARCOS




## MATERIALES DISPONIBLES



MDF RH



PVC Wood



Resistente al agua y a la humedad.

**El PVC Wood es ideal para marcos de puertas porque no absorbe la humedad, no se hincha, es inmune a las termitas y mantiene la puerta alineada durante muchos años, siendo extremadamente resistente y estable.**

El MDF RH ofrece un excelente acabado, buena resistencia a la humedad interna y una alta precisión estética, lo que lo hace perfecto para proyectos que valoran el atractivo visual y la rentabilidad.

Si bien el PVC Wood ofrece la máxima durabilidad, el MDF RH garantiza versatilidad y un acabado de primera calidad, razón por la cual RANDA utiliza ambos según las necesidades del ambiente y del proyecto.

## Patrón ajustable

L	TIPO		Vástago fijo (HF)	CONTRAMARCO AJUSTABLE
	Detener	Potencia		Potencia ajustable (HA)
75	Ajustable	Potencia	CONTRAMARCO FIJO	20
100	MARCO AJUSTABLE	ajustable		
120		CONTRAMARCO AJUSTABLE		
140	Ajustable REGULABLE	Ajustable REGULABLE	10	60
160				
180				
200				
220				

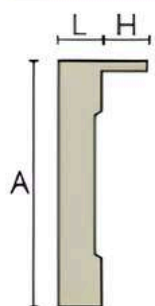
Los marcos de puerta de menos de 100 mm deben ser ajustables. Tamaño máximo: 220 mm. Si se requiere un marco de puerta de mayor tamaño, se pueden utilizar contramarcos especiales.

# LÍNEA DE COMPONENTES ACCESORIOS

Las molduras Randa se fabrican en MDF RH o PVC Wood y están disponibles en varios tamaños y colores.

El MDF RH es resistente a la humedad, lo que proporciona una mayor vida útil del producto. Además, se utilizan adhesivos de poliuretano (PUR) en la compactación del material para garantizar la durabilidad de las piezas.

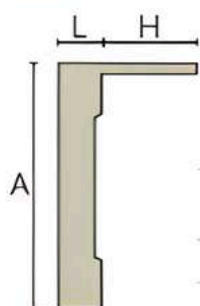
## I ACCESORIO AJUSTABLE



Largo	Contramarco		Alto		
Largura (L)	Haste (H)		Altura (A)		
12	10	20	50	70	100


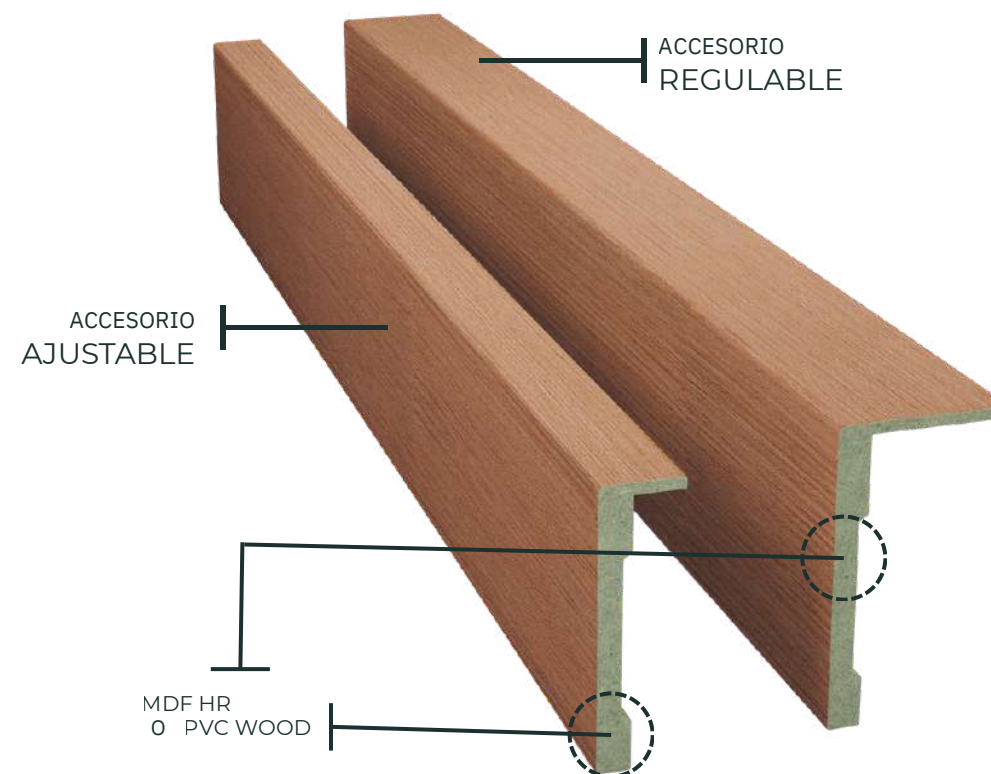
Medidas em milímetros

## I ACCESORIO REGULABLE



Largo	Contramarco		Alto		
Largura (L)	Haste (H)		Altura (A)		
12	60	50	70	100	

Medidas em milímetros




### ECO SOUL |PET



### SUBLIME |Protection



### NEOCLASSIC



Niagara

### IMPRESSION CLASSIC



Curupixá

Carvalho  
Naturale

### NEO CLEAR



Blanco

### OFF-WHITE



Blanco

### MATERIALES DISPONIBLES



MDF HR



PVC Wood

# LÍNEA DE COMPONENTES ZÓCALOS

Los zócalos están fabricados en MDF HR o PVC Wood, lo que garantiza una mayor durabilidad. El uso de adhesivos de poliuretano (PUR) en la compactación del material asegura la longevidad de las piezas, protegiéndolas de la humedad y los insectos.

Antes de aplicar el primer, la madera natural se impregna con una película protectora a 150 °C, lo que garantiza un acabado superior. Su sistema de adhesión impermeabiliza las piezas, haciéndolas más resistentes al agua.

MDF HR O  
PVC WOOD




## ECO SOUL |PET



## SUBLIME |Protection



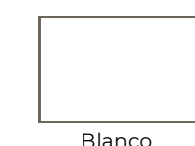
## NEOCLASSIC



## IMPRESSION CLASSIC



## NEO CLEAR




## OFF-WHITE



## MATERIALES DISPONIBLES




# Línea MOLDURAS




## La variedad de nuestros perfiles


Base	S4S Boards
Base Cap	Split Jambs
Brick Mould	Stool
Casing	Stop
Chair Rail	Mitered Profiles
Crown	



Raw FJ Pine



Primed FJ Pine



EDGE - GLUED



RAW



S4S



SPLIT JAMBS



SMALLS



MITERED



# PANELES CANTO ENCOLADO

Los paneles con cantos encolados de Randa se fabrican con madera maciza cuidadosamente seleccionada y procesos de producción avanzados, lo que garantiza una alta durabilidad y un acabado superficial superior.

## LADO EXTERNO DE LA PLACA

### "A" PAINEL

Finger Joint - Side



Finger Joint - Face



### "B" PAINEL

Solid



Finger Joint



### "C" PAINEL

Solid



Finger Joint

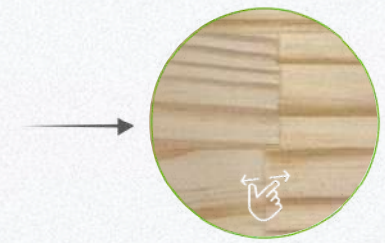


## Calidad de finger joint

Calidad A (Finger Joint - Face)



Calidad A (Finger Joint - Side)



El resultado son soluciones de paneles que cumplen con las exigencias más altas del mercado, combinando rendimiento, estética y fiabilidad.




# LÍNEA COMPENSADO FENÓLICO

El compensado fenólico Randa se somete a varias etapas para garantizar su calidad, desde el secado y la clasificación, respetando el tiempo de aclimatación de la placa. El solapamiento de las placas y un excelente encolado evitan la deformación del tablero.

RESISTENTE AL AGUA  
Flexible y práctico

CERTIFICACIONES  
NACIONALES E  
INTERNACIONALES

## CLASIFICACIÓN



Este producto se utiliza ampliamente en la industria de la construcción, tanto a nivel nacional como internacional.





# LÍNEA COMPENSADO FENÓLICO

RESISTENTE AL AGUA

Flexible y práctico

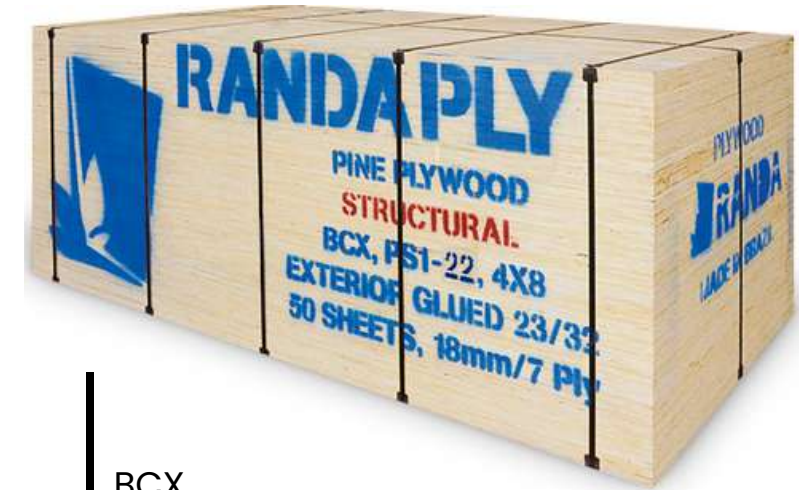
CERTIFICACIONES NACIONALES E INTERNACIONALES



FILM FACED



BB OES



BCX



T&G 2 / T&G4  
AMERICANO Y  
EUROPEO



C+/C OES -  
C+/C+ OES



C+/C -B/C -  
C+/C+ -  
B+/C+

# CERTIFICACIONES NACIONALES E INTERNACIONALES

Todo esto con la garantía de calidad avalada por las certificaciones nacionales e internacionales más prestigiosas.



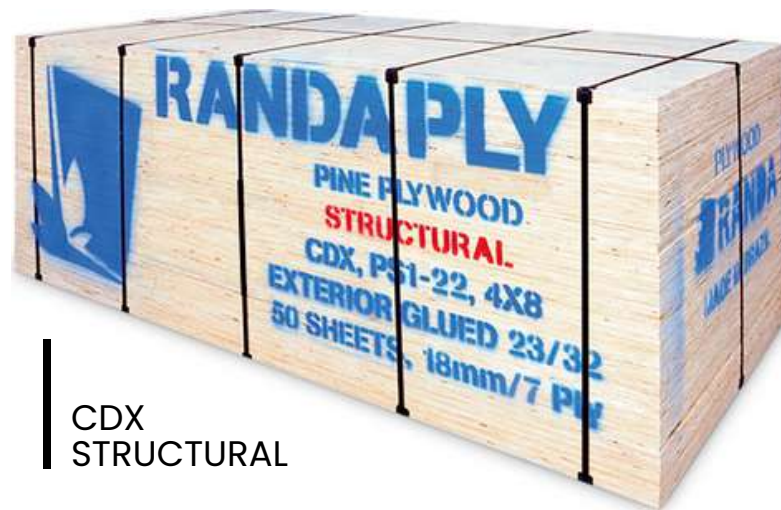
Producto certificado:  
Contrachapado  
recubierto de plástico  
de 18 mm



A marca da  
gestão florestal  
responsável



CE 2+ CE 4




CDX  
STRUCTURAL



Compensado  
fenólico de  
eucalipto


Espesor nominal	Número de capas
6 mm	5
9 mm	3/5
12 mm	5/7
15 mm	5 / 7 / 9
17 mm	5 / 7 / 9
18 mm	5 / 7 / 9 / 11
21 mm	7 / 9 / 11 / 13
24 mm	9 / 11 / 13 / 15
<i>*Para otras variantes, consúltenos.</i>	



BUILDER'S  
GRADE



SHOP  
GRADE



# ECHA UN VISTAZO A NUESTRAS CERTIFICACIONES

Mediante rigurosos controles de rastreo, seguridad y calidad, garantizamos un producto sostenible desde la gestión de nuestros bosques hasta su obra.

Todo esto está demostrado mediante certificaciones nacionales e internacionales.

REFERENCIA EN CALIDAD Y FIABILIDAD

*Calidad inigualable*



## CERTIFICACIONES NACIONAL E INTERNACIONAL



### ABNT

En programas de calidad sectorial (PSQ Puertas) (Específicamente, en los ámbitos de la madera para la construcción y el compensado fenólico plastificado PSQ), Randa fue una de las empresas pioneras en buscar cumplir con los estándares ABNT, obteniendo ambas certificaciones para sus productos y manteniendo un compromiso con altos estándares.

Puertas: NBR 15.930-

Contrachapado recubierto de plástico: NBR 17001:2021



### PS1-22

### PS1-22

Contamos con la clasificación PS 1 Structural Plywood, lo que garantiza altos estándares de calidad, resistencia y rendimiento en nuestros productos. Esta certificación demuestra la idoneidad de nuestros productos para aplicaciones estructurales exigentes, satisfaciendo las necesidades del sector de la construcción en mercados que requieren un alto nivel de experiencia técnica y fiabilidad.



### FSC®

Centrándose en la sostenibilidad ambiental, social y económica, el Grupo Randa ha certificado sus principales productos con el Sello FSC, garantizando a sus clientes que las materias primas utilizadas en sus líneas de producción provienen de bosques gestionados de forma ecológica y responsable.

A marca da  
gestão florestal  
responsável

CE 2+

CE 4

UK  
CA

### CE2+, CE4 E UKCA

Con el objetivo de cumplir con los requisitos de la Comunidad Europea y del Reino Unido, Randa ha obtenido y mantiene las certificaciones CE4, CE2+ y UKCA mediante estrictos controles de calidad en las líneas de producción de compensado fenólico estructural y no estructural. Con su propio laboratorio acreditado, Randa mantiene un riguroso control de calidad y analiza diariamente sus lotes de producción.



### CARB E EPA

Los productos producidos por el Grupo Randa cuentan con la aprobación de la EPA y la certificación CARB, lo que garantiza a sus clientes productos con bajos niveles de emisión de formaldehído, un requisito de varios países americanos y europeos.



### IRAM

Nuestro compensado fenólico cuenta con la certificación IRAM Argentina, que reconoce la calidad, resistencia y fiabilidad del producto para diversas aplicaciones. Este sello refuerza el compromiso de Randa de ofrecer compensado fenólico con estándares técnicos, seguridad y rendimiento para mercados cada vez más exigentes.

*Descubre la excelencia.*

# RANDA

INNOVACIÓN  
CALIDAD

Desde 1985, Randa, que ofrece las mejores soluciones para los mercados nacionales e internacionales, se ha convertido en un referente de total fiabilidad.

Nuestra experiencia de más de 35 años, combinada con los procesos tecnológicos más modernos, confiere a nuestros productos las cualidades que busca el mercado: innovación, practicidad, calidad, fiabilidad y sostenibilidad.

## FÁBRICA 01

- Administrativo y corporativo
- Producción de puertas, kits, placas y compensado fenólico



desde  
**1985**

**150 mil m<sup>2</sup>**

Situada en una zona industrial, es una de las fábricas de puertas, compensado fenólico y molduras más modernas del mundo.

**UNO DE LOS PRINCIPALES EXPORTADORES DEL PAÍS**

Además de prestar servicios en todas las regiones de Brasil, nuestra empresa llega a clientes en los 5 continentes, con especial atención al mercado norteamericano.

## FÁBRICA 02

- Aserradero de madera
- Producción de molduras
- Producción de paneles



## FÁBRICA 03

- Producción de placas y compensado fenólico



Nosotros  
*pensamos*  
más allá

La plantación de madera, que abarca más de 3.000 hectáreas gracias a un programa de gestión forestal eficiente, garantiza materias primas renovables para la fabricación de los productos Randa.

*¡Eso es sostenibilidad!*





Al elegir Randa, te unes a una empresa que cree en el poder de la sostenibilidad para cambiar el mundo.

*Únete a nosotros*

# 40

AÑOS | RANDA

Puertas



Marcos y accesorios de puertas



Zócalos



Molduras



Compensado Fenólico




Paneles



 [randa@randa.com.br](mailto:randa@randa.com.br)

 [www.randa.com.br](http://www.randa.com.br)

 +55 (42) 3553-1378

 @randaportasoficial

 randaportasoficial

 Av. Ismael Camargo dos Santos,  
539 - São Cristóvão | Bituruna - PR

Associada



Participação





*Ao escolher a Randa, você se une a uma empresa que acredita no poder da sustentabilidade para transformar o mundo.*

*Junte-se a nós!*

